

**Cuenta Pública 2017**  
**Estado de Flujos de Efectivo**  
(Miles de pesos)

Entidad Municipal: (1) POLOTITLAN No. 0034

Del 1 de Enero al 31 de Diciembre de 2017 (2)

Concepto (3)	Importe 2017 (4)	Importe 2016 (4)
<b>Flujos de Efectivo de las Actividades de Operación</b>		
<b>Origen (5)</b>	<b>342,782.91</b>	<b>201,876.26</b>
Impuestos	5,666.16	4,623.58
Cuotas y Aportaciones de Seguridad Social	330.18	324.59
Contribuciones de Mejoras	3,319.45	2,879.90
Derechos	658.23	702.52
Productos de Tipo Corriente	72.56	82.33
Aprovechamientos de Tipo Corriente	522.54	73,535.12
Ingresos por Ventas de Bienes y Servicios	118,566.03	
Ingresos no Comprendidos en las Fracciones de la Ley de Ingresos Causados en Ejercicios Fiscales Anteriores pendientes de Liquidación o Pago		
Participaciones y Aportaciones		
Transferencias, Asignaciones, Subsidios y Otras Ayudas		
Otros Orígenes de Operación	213,647.77	119,728.22
<b>Aplicación (6)</b>	<b>288,984.52</b>	<b>165,500.76</b>
Servicios Personales	27,242.04	25,259.24
Materiales y Suministros	4,748.57	4,722.10
Servicios Generales	14,003.95	11,926.26
Transferencias Internas y Asignaciones al Sector Público		
Transferencias al Resto del Sector Público		



**Cuenta Pública 2017**  
**Estado de Flujos de Efectivo**  
(Miles de pesos)

Entidad Municipal: (1) **POLOTITLAN No. 0034**

Del 1 de Enero al 31 de Diciembre de 2017 (2)

Concepto (3)	Importe 2017 (4)	Importe 2016 (4)
Subsidios y Subvenciones		5,900.49
Ayudas Sociales	5,865.43	
Pensiones y Jubilaciones		
Transferencias a Fideicomisos, Mandatos y Contratos Análogos		
Transferencias a la Seguridad Social		
Donativos		
Transferencias al Exterior	189.33	1,426.65
Participaciones		
Aportaciones		
Convenios		
Otras Aplicaciones de Operación	236,935.21	116,266.03
<b>Flujos Netos de Efectivo por Actividades de Operación</b>	<b>53,798.39</b>	<b>36,375.49</b>
<b>Flujos de Efectivo de las Actividades de Inversión</b>		
<b>Origen</b>	<b>5,132.73</b>	-
Bienes Inmuebles, Infraestructura y Construcciones en Proceso		
Bienes Muebles		
Otros Orígenes de Inversión	5,132.73	-
<b>Aplicación</b>	<b>57,333.75</b>	<b>48,127.95</b>
Bienes Inmuebles, Infraestructura y Construcciones en Proceso	50,075.04	42,924.93



**Cuenta Pública 2017**  
**Estado de Flujos de Efectivo**  
(Miles de pesos)

Entidad Municipal: (1) **POLOTITLAN** No. 0034

Del 1 de Enero al 31 de Diciembre de 2017 (2)

Concepto (3)	Importe 2017 (4)	Importe 2016 (4)
Bienes Muebles	913.10	769.32
Otras Aplicaciones de Inversión	6,345.60	4,433.71
<b>Flujos Netos de Efectivo de las Actividades de Inversión</b>	<b>52,201.02</b>	<b>48,127.95</b>
<b>Flujo de Efectivo por Actividades de Financiamiento</b>		
<b>Origen</b>	<b>1,500.00</b>	-
Endeudamiento Neto	-	-
Interno	-	-
Externo	-	-
Otros Origenes de Financiamiento	1,500.00	-
<b>Aplicación</b>		
Servicios de la Deuda	-	-
Interno	-	-
Externo	-	-
Otras Aplicaciones de Financiamiento	-	-
<b>Flujos Netos de Efectivo por Actividades de Financiamiento</b>	<b>1,500.00</b>	-
<b>Incremento/Disminución Neta en el Efectivo y Equivalentes al Efectivo</b>	<b>3,097.38</b>	<b>11,752.46</b>
<b>Efectivo y Equivalentes al Efectivo al Inicio del Ejercicio</b>	<b>741.19</b>	<b>12,493.65</b>




**Cuenta Pública 2017**  
**Estado de Flujos de Efectivo**  
 (Miles de pesos)


Entidad Municipal: (1) **POLOTITLAN No. 0034**


Del 1 de Enero al 31 de Diciembre de 2017 (2)

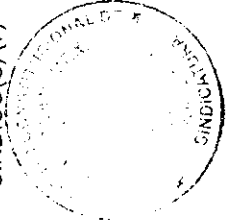
Concepto (3)	Importe 2017 (4)	Importe 2016 (4)
<b>Efectivo y Equivalentes al Efectivo al Final del Ejercicio</b>	<b>3,838.57</b>	<b>741.19</b>


"Bajo protesta de decir verdad declaramos que los Estados Financieros y sus notas, son razonablemente correctos y son responsabilidad del emisor"

  
 C. VICTOR MANUEL BARCEÑA SANCHEZ  
 (PRESIDENTE MUNICIPAL (7))




  
 LIC. OLGA LIDJA RESENDIZ ESCAMILLA  
 SINDICO(S) (7)



  
 C. ANTONIO SANCHEZ POLO  
 SECRETARIO (7)



  
 MITRO SERGIO HERNANDEZ MONROY  
 TESORERO (7)

